Basiscursus Wedstrijdtafel

v. 2021-2022

HAND BAL .BE

Wedstrijdtafel - Cursussen & Licenties

Basis: Jeugd & Regio

- **Elk VHV-lid vanaf 18 jaar**
- **Basis (online)**
  Enkel het essentiële dat je moet weten om het scorebord te doen en het wedstrijdblad in te vullen

Disclaimer

Correct invullen blijft belangrijk om boetes te vermijden

Licentie Tafel-Officieel

voor wedstrijden VHV Jeugd, Liga, Nationaal & BeNeLeague

- **6u cursus op fysieke locatie**
- **Focus op reglementen specifiek gericht op tijdopnemer & wedstrijdsecretaris**
- **Basiscursus wordt als voorkennis beschouwd om snel genoeg te gaan en toch het niveau hoog genoeg te houden**
- **Elke 2 jaar: Een korte bijscholing om licentie op dit niveau te verlengen**

Samenstelling & taken

Wedstrijdtafel - Samenstelling

Waarnemer
of JSR-begeleider
(indien aanwezig)

B EZOEKERS
doen het wedstrijd**B**lad

T HUISPLOEG
= **T**IJDOPNEMER

Wedstrijdtafel: geen supporters
wel hulp van de scheidsrechters

Tijdopnemer

- Bij influiten scheidsrechter : **START** de tijd
- Bij 3 korte fluitsignalen van de scheidsrechter: **STOPT** de tijd
- De klok oplopend instellen (van 00:00 naar 25:00 of 30:00 of …)
- De 2e helft start opnieuw vanaf 00:00
- Bij een doelpunt: Scheidsrechter fluit 2x
  Score wordt verhoogd op het scorebord

Afwijking: In Regio OWV wordt de klok aflopend ingesteld

Tijdopnemer

<u>Bij een bestraffing</u>
Toont ook dezelfde kaart ter bevestiging
Geeft het nummer en minuut door aan de wedstrijdsecretaris

<u>Bij een tijdstraf (2-minuten) of diskwalificatie (rode kaart):</u>

1. **STOP** de tijd
2. Schrijf nummer en tijdstip van einde tijdstraf en toont die op de wedstrijdtafel
3. Bevestig aan scheidsrechter dat jullie klaar zijn om de wedstrijd te hervatten
4. **START** de tijd (wanneer de scheidsrechter opnieuw influit)
5. **Controleer** het juiste moment van spelhervatting bestrafte speler

Tijdopnemer



Per ploeg: 3 Team Time-Outs

Max 2 Team Time-Outs / Helft

Max. 1 Team Time-Out in laatste 5 minuten

Official: Groene kaart afgeven in balbezit

Bij balverlies: *Groene kaart teruggeven*

Tijdopnemer: Fluitsignaal (of zoemer scorebord)
en tegelijkertijd **STOPT de tijd**

Scheidsrechters bevestigen met 3 korte fluitsignalen en handgebaar
Tijdopnemer start chronometer en fluit na 50 en 60 seconden.

Tijdopnemer (thuisploeg)

Voorbereiding

- Handleiding Scorebord → Vraag deze aan je club
- Blanco wedstrijdbladen
- Time-Out kaarten, Gele, Rode & Blauwe kaart
- 2-minuten blaadjes
- Lidnummers van jouw ploeg
- Voorbereiden wedstrijdblad
- Fluitje (of knop zoemer van het scorebord kennen)
- Pen & Chronometer (voor Team Time-Out)
- Stift (voor de 2-minuten blaadjes)
- Reserve-tafelklok: in geval defect elektronisch scorebord

Taken

- Voor de wedstrijd: Invullen wedstrijdblad
- Voor de wedstrijd: Team Time-Out kaart 1 & 2 geven aan de ploegen
- Tijdens de wedstrijd: Scorebord bijhouden
- Signaal geven voor een Team Time-Out of einde van de wedstrijd(helft)
- Tijdens de rust: Team Time-Out kaart 3 geven aan de ploegen (Eventueel Team Time-Out kaart 1 afnemen)
- Meenemen van het wedstrijdblad na de wedstrijd (bezoekers krijgen een kopie / doordrukblad) (thuisploeg stuurt het wedstrijdblad naar het organiserend orgaan: VHV of Regio)

Wedstrijdsecretaris (bezoekers)

Voorbereiding

- Lidnummers van jouw ploeg
- Pen
- Tijdig aanwezig zijn (30min voor aanvang)
- (Thuisploeg zorgt in principe voor het wedstrijdblad)

Taken

- Voor de wedstrijd: Invullen wedstrijdblad gegevens bezoekers
- Tijdens de wedstrijd: Invullen wedstrijdblad scores, Team Time-Outs, ruststand en bestraffingen
- Na de wedstrijd: Invullen wedstrijdblad , uitslag en aantal doelpunten

Het Wedstrijdblad

HAND BAL .BE

KONINKLIJKE BELGISCHE HANDBALBOND
UNION ROYALE BELGE DE HANDBALL
WEDSTRIJDFORMULIER - FEUILLE DE RENCONTRE

GESPEELD TE / JOUEE A	OP / LE	TE / A	UUR / HEURES

WEDSTRIJD Nr. / RENCONTRE Nr.	H	D	AFDELING / DIVISION
BEZOCHTEN / VISITES A			
BEZOEKERS / VISITEURS B			

UITSLAG / RESULTAT	
RUST / MI-TEMPS	EINDST / SC.FINA

SCHEIDSRECHTERS - ARBITRES

NAAM / NOM	VERBLIJFPLAATS / DOMICILE	BLOK Nr. / Nr. BLOC	VERPL. / DEPL.	LEID / ARB.	TOTAAL / TOTAL	HANDTEKENING / SIGNATURE

TERREINAFGEV. / DELEG. TERRAIN		LID Nr. / Nr. DE LIC.		FEDER. AFGEV. / DELEG. FEDER.	

KLEUREN / COULEURS **A** — Team Time Out 1 — 2

Nr	NAAM EN VOORNAAM VAN DE SPELERS / NOM ET PRÉNOM DES JOUEURS	LID Nr. / LIC. Nr.	W. / A.	2 min.	2 min.	2 min.	D	DOELP. / BUTS	TOT

TIJDW. / CHRON.			TP	Nr.	T	Nr.	T
OFF A			HANDTEK. VERANTW. / SIGN. RESP.				
OFF B							
OFF C							
OFF D							
W / A	2'	D					

KLEUREN / COULEURS **B** — Team Time Out 1 — 2

Nr	NAAM EN VOORNAAM VAN DE SPELERS / NOM ET PRÉNOM DES JOUEURS	LID Nr. / LIC. Nr.	W. / A.	2 min.	2 min.	2 min.	D	DOELP. / BUTS	TOT

SECRET.			TP	Nr.	T	Nr.	T
OFF A			HANDTEK. VERANTW. / SIGN. RESP.				
OFF B							
OFF C							
OFF D							
W / A	2'	D					

MIN	A Nr.	SCORE	B Nr.

OPMERKINGEN - REMARQUES

VERSLAG VOLGT - RAPPORT SUIVRA

☐ JA / OUI ☐ NEE / NON

Thuisploeg (voor de wedstrijd)

- Leveren wedstrijdblad

1. Wedstrijdgegevens
   Heren (H) of Dames (D)
   Afdeling *(JM14, Heren Regio,…)*
   A. Thuisploeg
   B. Bezoekers

2. Kleuren van thuisploeg A

3. Shirtnummer
   Naam en Voornaam
   Lidnummer

   (geen regels open laten)

4. Jouw naam (tijdopnemer)
   Jouw lidnummer

5. **Officials = Coaches / bank**
   Naam & Voornaam
   Lidnummer

(*) PLOEG EN NAAM
in hoofdletters aub

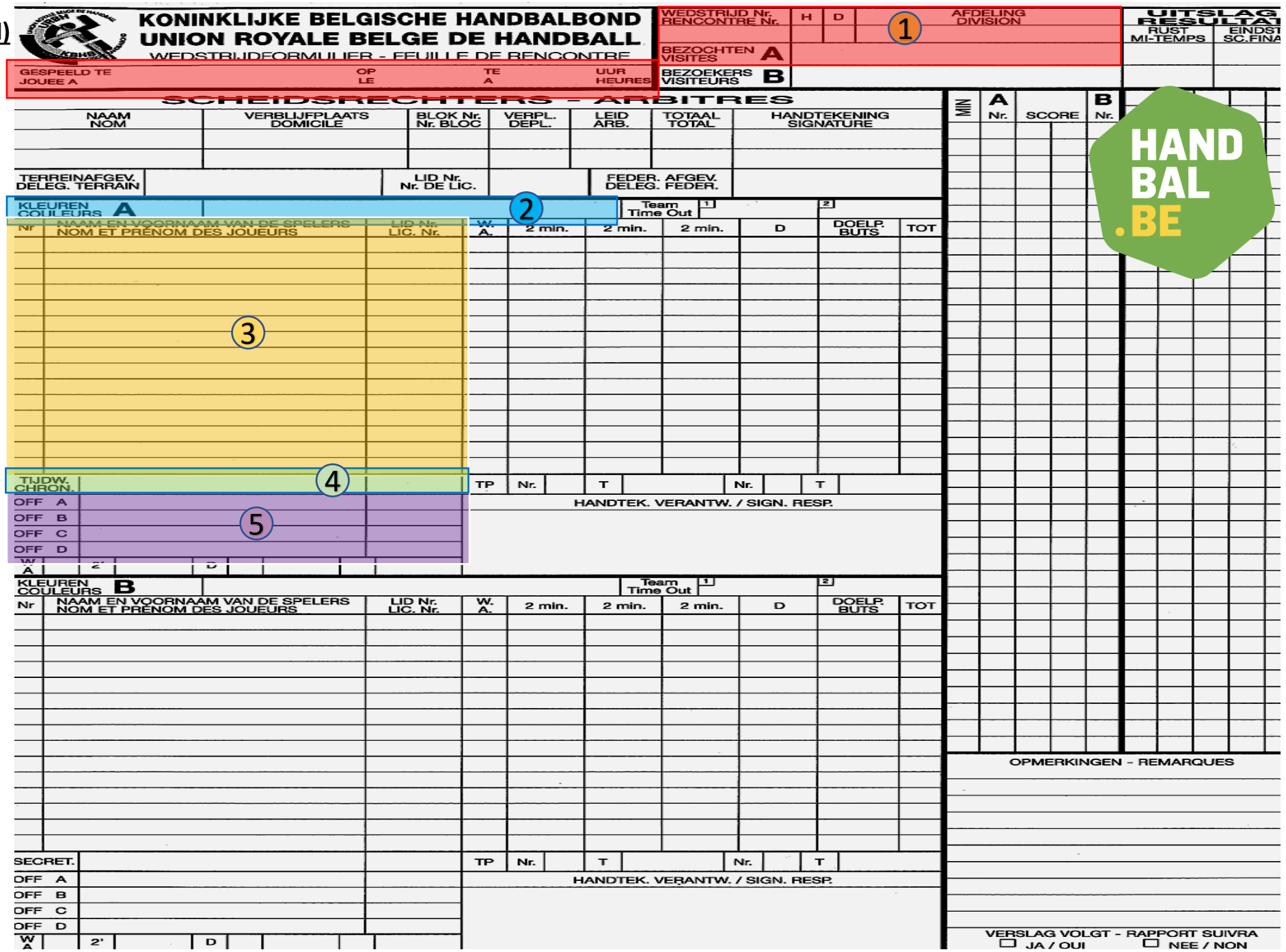

Bezoekers (voor de wedstrijd)

1. Clubnaam

2. Kleuren van bezoekers B

3. Shirtnummer
   Naam en Voornaam
   Lidnummer

4. Jouw naam (secretaris)
   Jouw lidnummer

5. **Officials = Coaches / bank**
   Naam & Voornaam
   Lidnummer

(*) alles in drukletters aub

Niet aangesloten jeugdspeler:
Geboortedatum i.p.v. lidnummer

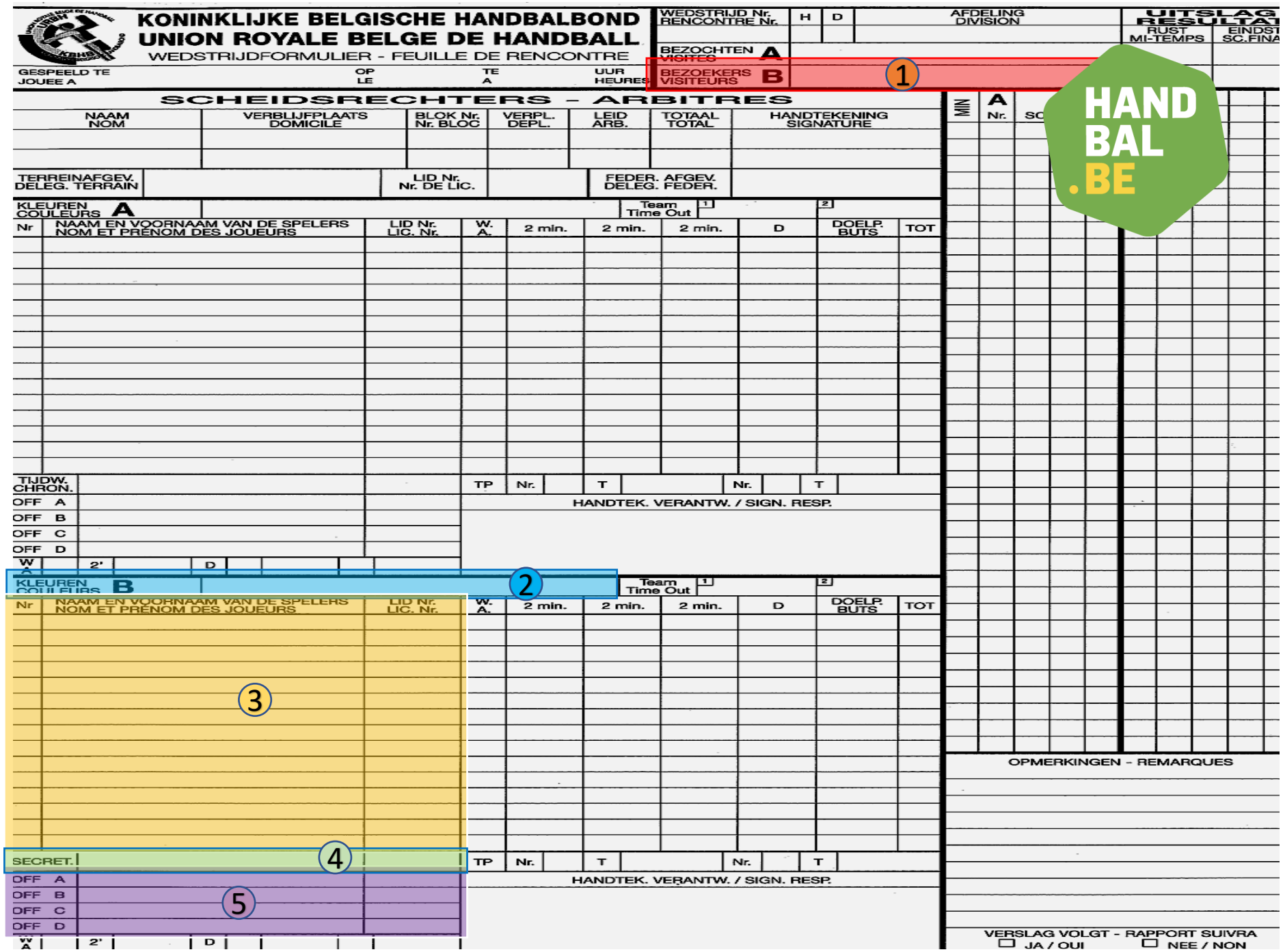

Voor de wedstrijd

1. **Scheidsrechters**
   Namen invullen
   Verblijfplaats

2. **Terreinafgevaardigde**
   Naam
   Lidnummer
   (Verantwoordelijke thuisclub)

3. ***JSR – begeleider***
   ! Verplicht bij leiding door jeugdscheidsrechters

   of **Naam waarnemer**

4. **Official A Thuisploeg**
   Handtekening in vak
   (verantwoordelijkheid correctheid)

5. **Official A Bezoekers**
   Handtekening in vak
   (verantwoordelijkheid correctheid)

Indien geen official: Speler ⑦ kiezen en tekenen

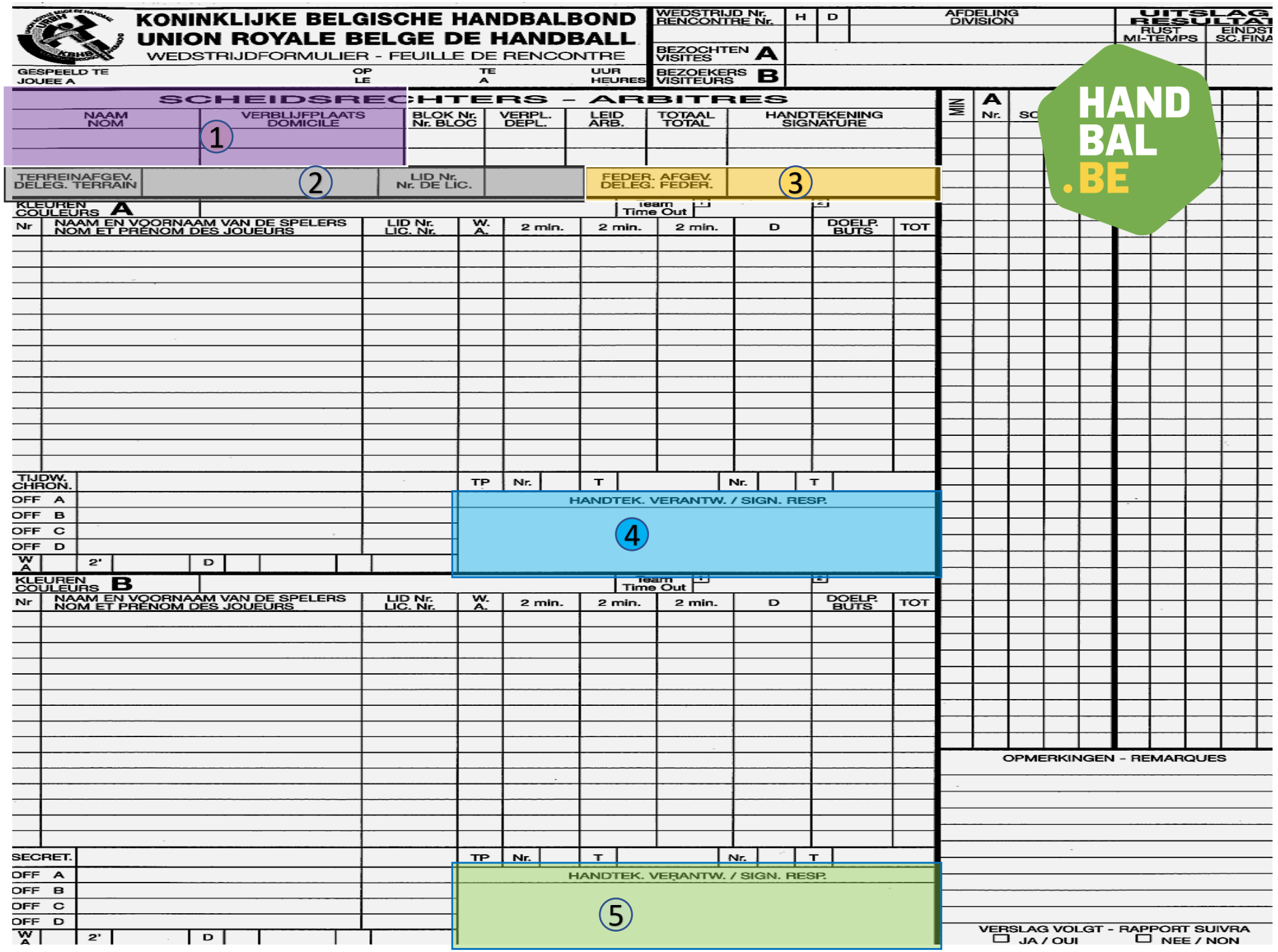

Tijdens de wedstrijd

Scoreverloop invullen

Min	A	Score		B
01	2	1	0	
03		1	1	4
10	7	2	1	
01		2	2	5
04	9	3	2	
17	14	4	2	

Van JM08 t.e.m. J16
Geen doelpunten per speler aanduiden



Tijdens de wedstrijd:

Bestraffingen invullen

Gele Kaart
Wedstrijdminuut
(= Waarschuwing)

2 min.
(= tijdstraf)
Noteren starttijd
(links naar rechts niets open laten)

Rode Kaart
(= Diskwalificatie)
D + Noteren tijd

Rode + Blauwe Kaart
(= Diskwalificatie met rapport)
DR + Noteren tijd



Tijdens de wedstrijd

1. **Team T.O. Thuisploeg**
   Tijd invullen

   23:45

2. **Team T.O. Bezoekers**
   Tijd invullen

   17:30

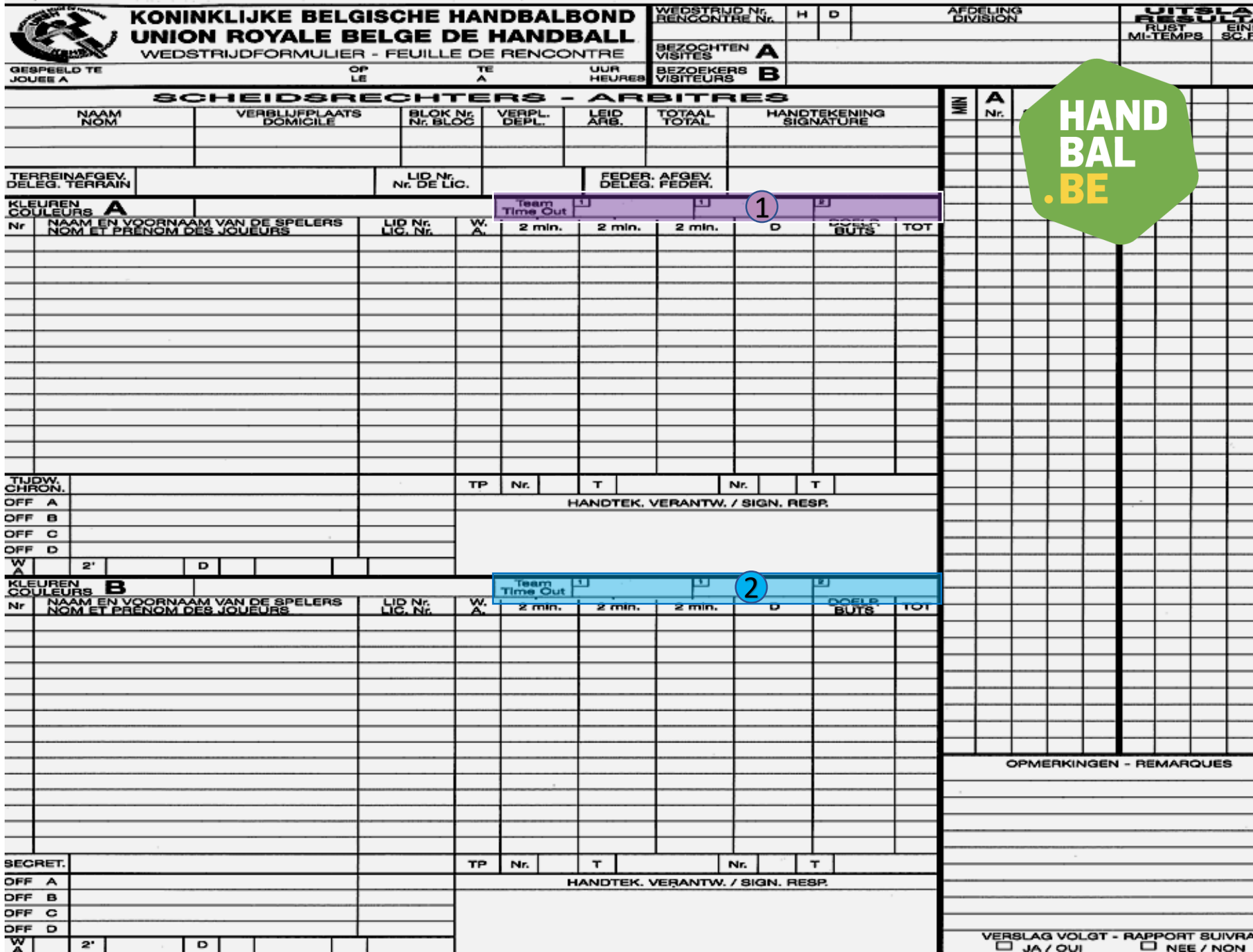

Na de wedstrijd

Eindstand invullen

Bestraffingen aflijnen

Jeugd-Scheidsrechters
- Aftekenen blad

Scheidsrechters
- Kosten invullen
- Niet aftekenen
- Opmerkingen
- Verslag: ja/neen

JSR – begeleider verplicht bij JSR

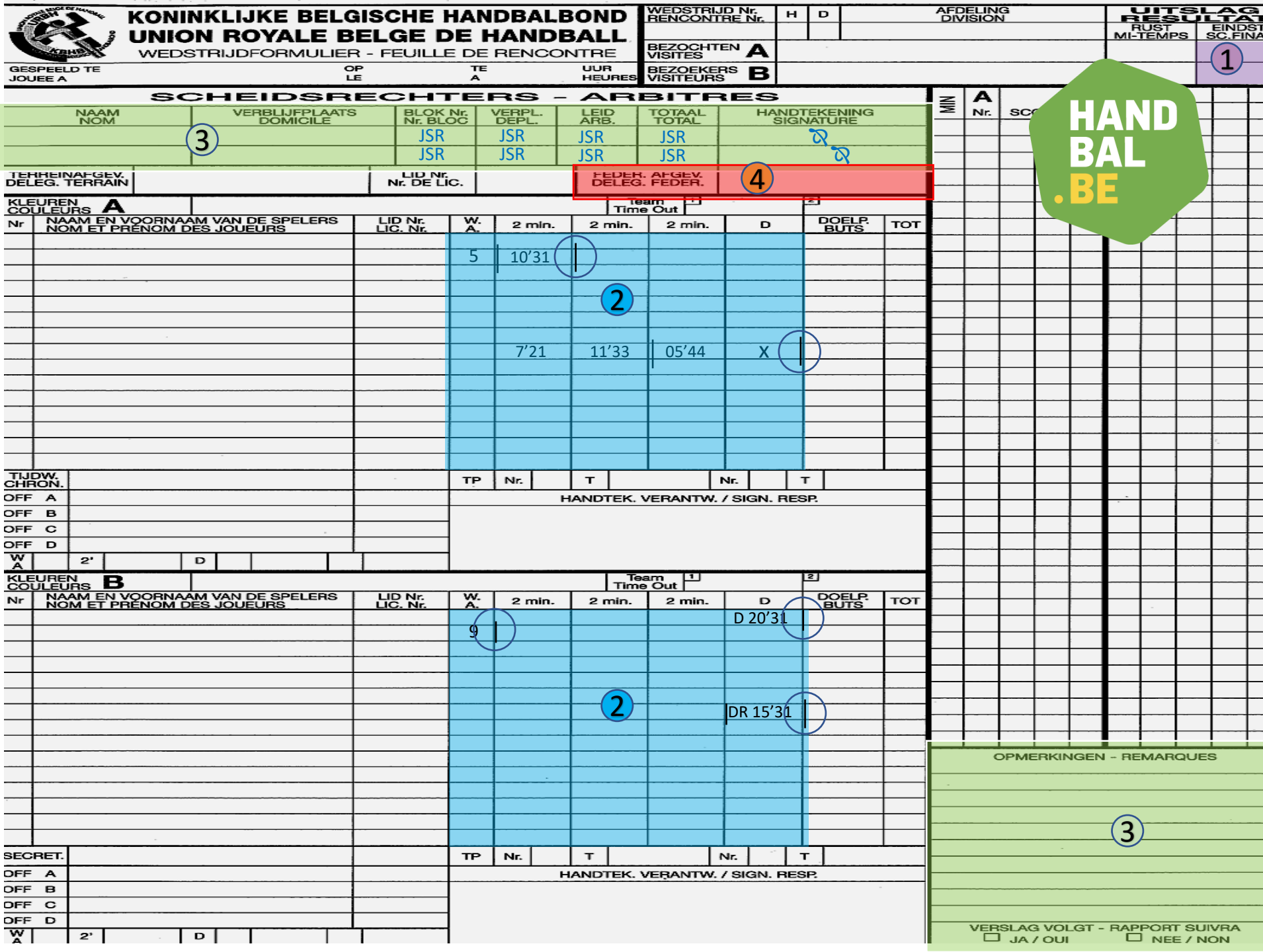

Reglementen voor de wedstrijdtafel

- Wisselfouten
  - Regeltechnisch
    - Een wisselspeler mag het veld via de wisselzone betreden, nadat een andere speler het veld heeft verlaten via de wisselzone. (Max 7 veldspelers of 6 + 1).
    - Dit geldt enkel voor het werkelijk deelnemen aan het spel
      - Ter illustratie: een keeper die gaat drinken aan de spelersbank terwijl zijn ploeg in aanval is, wordt niet aanzien als een wisselfout.
    - Bij vaststelling: De tijdopnemer onderbreekt **meteen** het spel (zoemer / fluitsignaal) en legt de tijd stil. De vaststellingen worden meegedeeld aan de scheidsrechter.
      De scheidsrechter beslist vervolgens of de speler in overtreding een **tijdstraf (2min)** krijgt.

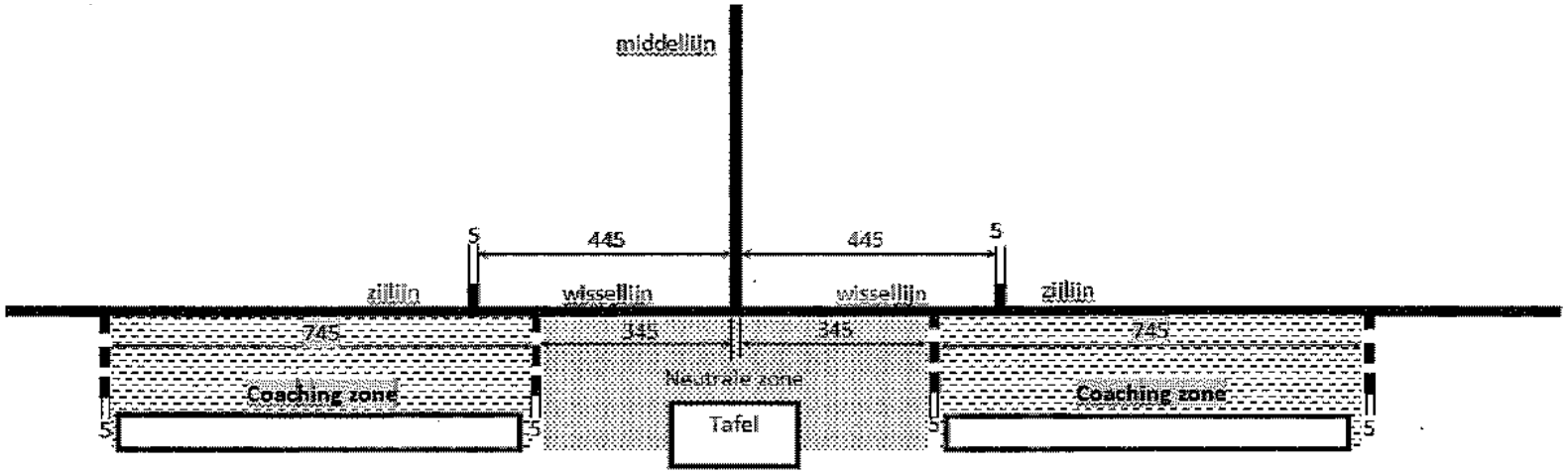

Reglementen Antw-Vl-Br & Limburg

- **Wedstrijdduur (Regio Limburg / AVB / WO)**

• JM12:		**3** x 15’ (iedere periode start met 0 - 0)*	rust: 5’	(*) bestraffingen gelden voor de hele wedstrijd
• M13:		**3** x 15’ (iedere periode start met 0 – 0)*	rust: 5’	(*) max 1 Team Time-Out per set
• JM14:	AVB & Lim	2 x 25’ (volledige wedstrijd)	rust: 10’	
• M15:		2 x 25’ (iedere periode start met 0 – 0)*	rust: 10’	
• J16/M17		2 x 25’ (volledige wedstrijd)	rust: 10’	
• J18/M19		2 x 30’ (volledige wedstrijd)	rust: 10’	
• Senioren		2 x 30’ (volledige wedstrijd)	rust: 10’	

- **Gelijke kleuren**: In principe wijzigen de bezoekers van kleur

- **Wedstrijdbal**
  - In principe levert de thuisploeg de wedstrijdbal

• JM08 / JM10	**Softbal (maat 0)**	
• JM12 / M13	Handbal maat **0**	
• JM14 / M15	Handbal maat **1**	
• J16 / M17 / M19	Handbal maat **2**	(*) VHV Competitie M19: verplicht maat 2 met hars.
• Dames Senioren	Handbal maat **2**	
• J18	Maat 3 (met hars) of Maat 2 (zonder hars)	(*) VHV Competitie J18: verplicht maat 3 met hars.
• Heren Senioren:	Maat **3**	

Reglementen Oost-West Vlaanderen

- **Wedstrijdduur**

JM12:	**3** x 15’ (iedere periode start met 0 - 0)*	1 Team Time-Out per wedstrijd
M13:	**3** x 15’ (iedere periode start met 0 – 0)*	1 Team Time-Out / set: Voor set 1 en 2 (niet in 3)
JM14:	**3** x 15’ (iedere periode start met 0 – 0)*	1 Team Time-Out / set: Voor set 1 en 2 (niet in 3)
M15:	2 x 25’ (iedere periode start met 0 – 0)*	1 Team Time-Out / set
J16	2 x 25’ (iedere periode start met 3 strafworpen bij 0 – 0)	1 Team Time-Out / set
M17	2 x 25’ (volledige wedstrijd)	1 Team Time-Out / periode
J18	2 x 30’ (iedere periode start met 3 strafworpen bij 0 – 0)	1 Team Time-Out / set
Senioren	2 x 30’ (volledige wedstrijd)	3 Team Time-Outs (normale regels)

(*) bestraffingen gelden voor de hele wedstrijd

- **Gelijke kleuren**: In principe wijzigen de bezoekers van kleur

- **Wedstrijdbal**
  - In principe levert de thuisploeg de wedstrijdbal

JM08 / JM10	**Softbal (maat 0)**	
JM12 / M13	Handbal maat **0**	
JM14 / M15	Handbal maat **1**	
J16 / M17 / M19	Handbal maat **2**	(*) VHV Competitie M19: verplicht maat 2 met hars.
Dames Senioren	Handbal maat **2**	
J18	Maat 3 (met hars) of Maat 2 (zonder hars)	(*) VHV Competitie J18: verplicht maat 3 met hars.
Heren Senioren:	Maat **3**	

De wedstrijdtafel - basiscursus

- Volledige cursus voor de wedstrijdtafel
- Bestraffingen noteren op het wedstrijdblad: alle mogelijke voorbeelden

- Meer vragen / opmerkingen
  - Regio AVB: Raoul Cornelis raoul.cornelis@telenet.be
  - Regio Limburg: Stephen Martens stephen.martens@gmail.com
  - Regio OW-Vl: Guy Kerremans guy.kerremans@belgacom.net

  - VHV Scheidsrechtercomité scheidsrechters@handbal.be

Dank voor jullie aandacht!

De VHV wil bouwen aan een handbalgemeenschap die door engagement, samenwerking, transparantie en diversiteit het groeipotentieel ten volle benut.

Vlaamse Handbalvereniging vzw
Dorpsstraat 74, 3545 Halen (België)
info@handbal.be - www.handbal.be
T: 013 35 30 40
0417.063.079
RPR, afdeling Hasselt